

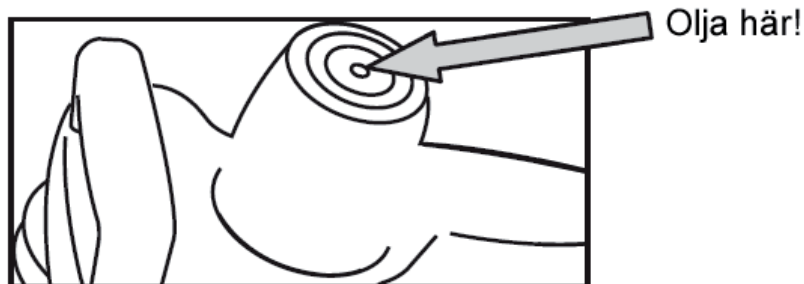
Cyclo underhållsmanual

(Säkerställ att din polermaskin inte är nätansluten när du gör ditt underhåll)



SMÖRJNING

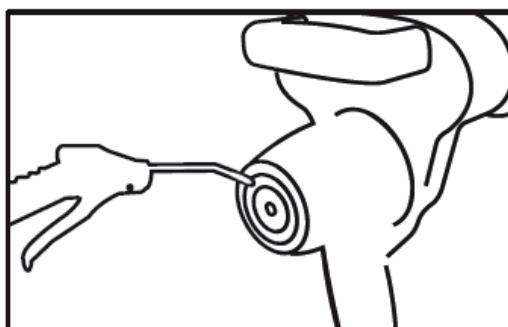
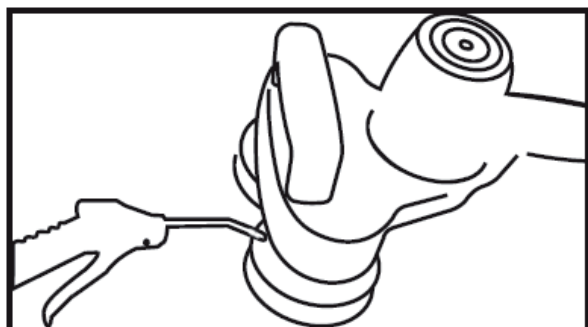
Smörj det övre motorlagret efter var åttonde timme av användning. Smörj det övre motorlagret genom att applicera 3 droppar tunn maskinolja i centrum på filtbusningen på motorhuset.



RENGÖRING

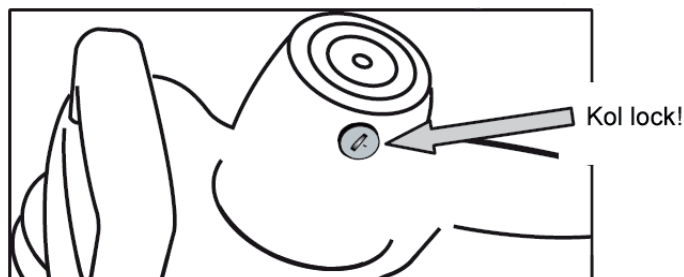
Gör rent din maskin från damm och annat skräp med tryckluft efter var åttonde timme av användning, eller när tillfälle ges. Blås rent i motorhuset för att få bort uppsamlat smuts och damm.

Om du polerar med Optipad eller annan lammullstrissa bör maskinen rengöras efter varje användning.



KOL

Se över dina kol efter var fjärde timme av användning, eller när tillfälle ges. Kolen i din maskin är förslitningsdelar och behöver bytas ut med jämna mellanrum. (mellan 50-150 timmar användning).



Kolen är förslitningsdelar, därför rekommenderar vi dig att ha ett par i reserv.

WARNING Använd aldrig trasiga kol lock, då de kan orsaka elektriska stötar. Minimum längd på kol, 6mm.



Rätt



Fel



Rätt



Fel



Rätt



Fel

Smartab Hi-Tech Chemicals AB

Hållnäsgratan 14
752 28 Uppsala

Tfn: 018 - 15 31 00

Fax: 018 - 15 31 01

Mail: smartab@smartab.com

www.smartab.com