


AROMATEK




DOFTSANERING FÖR FORDON

från

 **SMARTAB**
SMARTAB HI-TECH CHEMICALS AB

Vad är **AROMATEK**



Aromatek är en permanent lösning för problem med dålig lukt i fordon. Aromateksystemet använder sig av torra ångor som produceras från naturliga oljor för att:

- neutralisera och permanent avlägsna obehagliga lukter såsom t.ex efter tobak, hund och mat.
- doftförbättra och fräscha upp unkna interiöra utrymmen.

Till skillnad från konventionella luftrenare så penetrerar den torra ångan, som Aromateksystemet producerar, in djupt i de mjuka ytorna i fordonets interiör.

KOMPONENTER

Neutroxpatron

Neutrox är en blandning av över 32 naturliga oljor, designade för att på kemisk väg neutralisera och permanent eliminera odörer, även de som sitter djup ner i säten och andra interiörer.

En patron ger ca 5 x 2 timmars behandling, behandlingstiden kan utökas vid svåra problem eller för större fordon.

Doftpatron

Doftpatroner finns som citrus och frukt. Dessa dofter är designade till att dölja den obehagliga doften samt för att fräscha upp fordonets interiör. Dessa dofter neutraliserar EJ obehaglig lukt permanent.

Varje patron ger 4 x 1 timmes behandling eller 2 x 2 timmars behandling.

Luftflödesenhet

Denna maskin i förening med patronerna skapar den torra ångan.

Aromadisk Luftuppräschare

Dessa finns tillgängliga i citron och frukt och är designade att komplementera doftpatronerna.

Biocleanrengöring

Om inte källan till den dåliga lukten har avlägsnats så kommer lukten tillbaka. Bioclean har en unik biologisk komponent som bryter ner illaluktande fläckar på djupet och tränger ner i mjuka material såsom stoppning och textilier.

Smartab har ett brett sortiment av specialrengöringsmedel för interiörrengöring. Fråga Er lokala representant för mer information.

Att använda **AROMATEK** systemet

De två flödesscheman som följer ger en översikt hur proceduren med Aromatek fungerar.

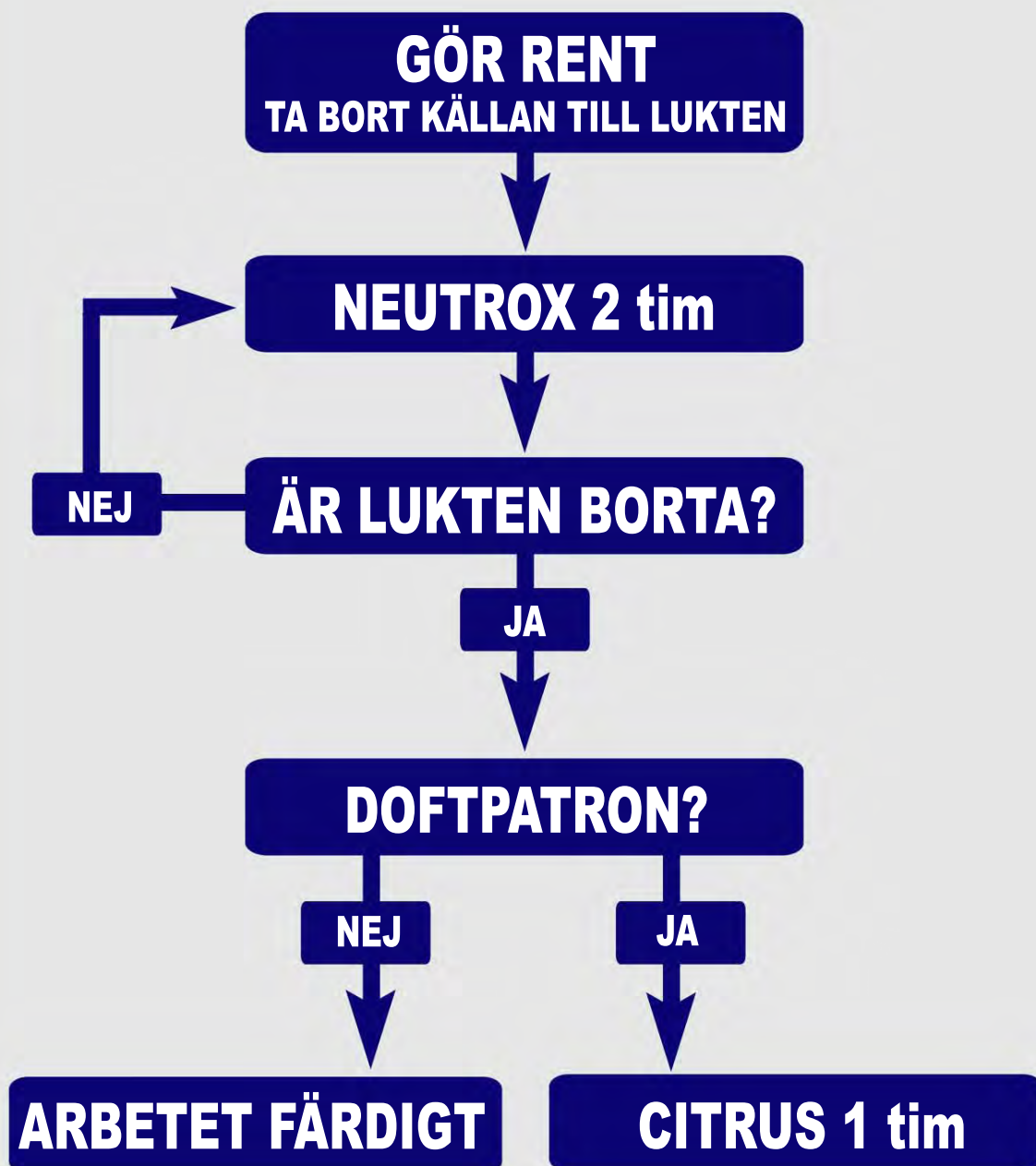
- 1 Rengör fordonets interiör noggrant för att få bort källan till den dåliga lukten.
- 2 Om nödvändigt, avlägsna lösa föremål såsom skräp, filter, kuddar och annat som kan hindra ångan från att tränga in i ytorna som ska behandlas eller som kan sugas in i Aromatek luftflödesenheten.
- 3 Placera luftflödesenheten på golvet i fordonet, se till att det har ett fritt utrymme på ca 5 cm omkring sig*.
- 4 Se till så att ångan når även till bagageutrymmet. Detta kan göras genom att luta fram passagerarsätet en aning. Om det inte är möjligt, behandla bagageutrymmet separat.
- 5 Dra ut elkabeln genom ett fönster och stäng fönstret så mycket som möjligt utan att klämma sladden*.
- 6 Välj den Aromatekpatron som behövs. Öppna ventilöppningarna i båda ändarna och sätt in patronen i luftflödesenheten*.
- 7 Slå på strömmen och ställ in timern*.
- 8 Stäng dörren till fordonet och låt maskinen arbeta. Den stänger av sig automatiskt när behandlingen är klar.
- 9 När behandlingen är färdig, låt enheten svalna i 5 minuter.
- 10 Tag ur patronen och stäng ventilerna, förvara den på en sval och torr plats.

* Läs luftflödesenhetens manual för mer detaljerad information.



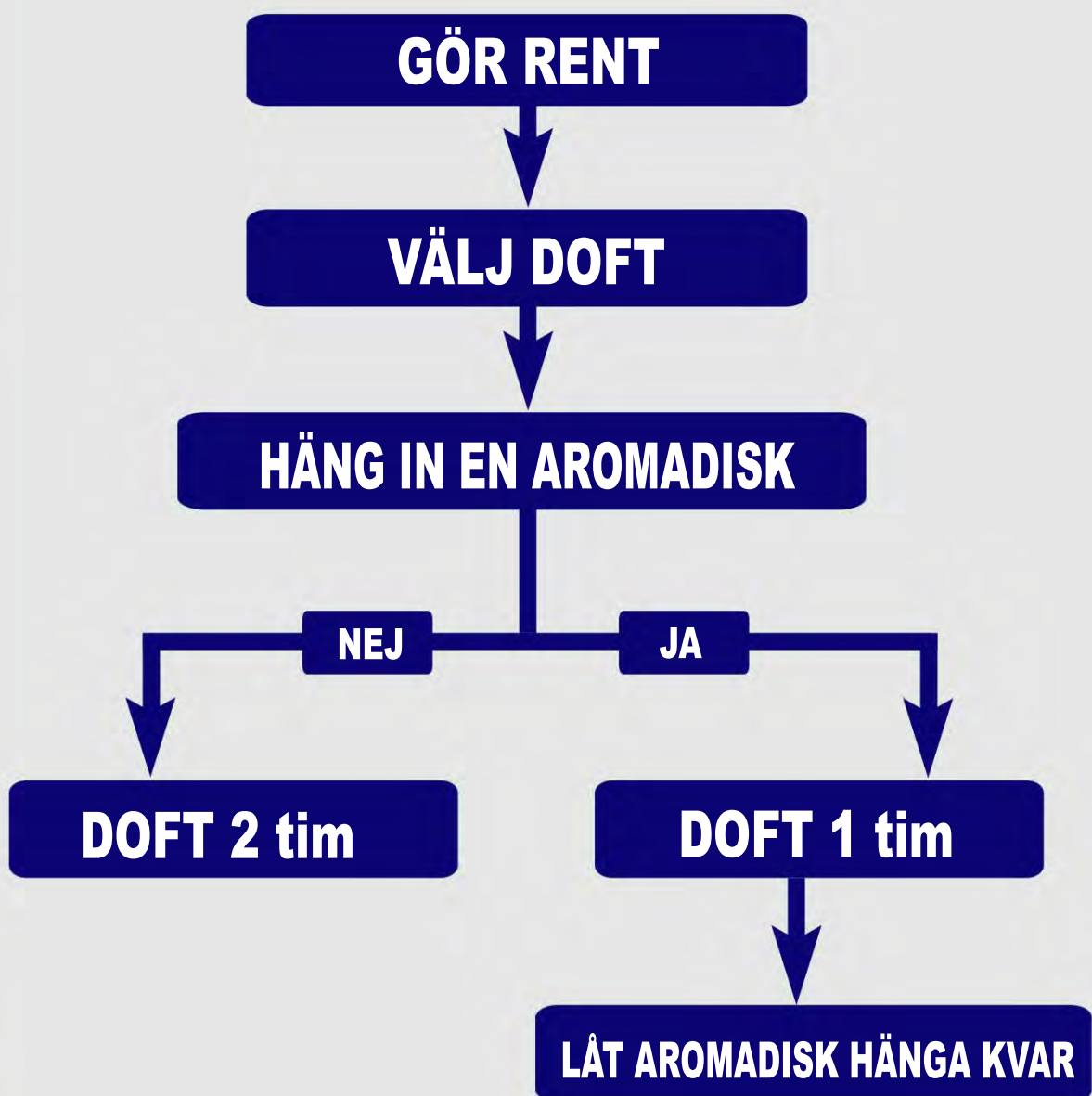
Hur används **AROMATEK**

FÖR ATT PERMANENT TA BORT DÅLIGA LUKTER



Hur används **AROMATEK**

FÖR ATT FRÄSCHA UPP UNKNA INTERIÖRA UTRYMMEN



Specialinstruktioner

HANTERING AV SPILL PÅ MJUKA YTOR SÅSOM SÄTEN OCH MATTOR.

Om man inte tar rätt på spill omgående så kommer det att resultera i en odör som kan vara kvar i en mycket lång tid.

- Få bort så mycket som möjligt av vätskan med hjälp av en vätskesugande dammsugare eller med ett sugande torkpapper.
- Blanda Bioclean med vatten, 1:1, och håll på det nerspillda området. På så sätt kommer Bioclean i kontakt med den utspillda vätskan.
- Täck över ytan med en plastduk (för att förhindra att Biocleanlösningen torkar ut) och låt verka upp till 24 timmar.
- Torka bort all kvarvarande vätska och låt fordonet torka.

För att få hjälp med andra typer av fläckar, kontakta Er lokala Smartabrepresentant.

STÖRRE FORDON

Behandlingstiderna i denna folder är beräknade på vanlig personbil.

För större fordon föreslår vi att behandlingstiderna ändras enligt följande:

Skåpbilar modell större samt mindre husvagnar och husbilar	Dubbel behandlingstid
Stora husvagnar, bussar etc.	Fyrdubbel behandlingstid

SVÅRA PROBLEM

Behandlingstiden kan ökas på om det är ett svårt problem t.ex cigarrök som grott in under en längre period.

Vid tveksamhet, gör den rekommenderade behandlingstiden och låt sedan fordonet "lufta" sig i ca 60 min. Kontrollera och om nödvändigt gör en ombehandling.

Efter lite erfarenhet av Aromatek systemet så kommer Ni enklare att kunna avgöra mer exakt hur lång behandlingstid som kommer att krävas.

Det finns ingen maximal behandlingstid.

LUFTKONDITIONERINGSSYSTEM

Neutrox-behandlingen kan även ta bort odörer som kommer från luftkonditionerings-systemet. Ställ in luftkonditioneringen på re-cirkulation och låt den vara på i ca 15 minuter under Neutrox-behandlingen.

Problemlösning

ODÖREN KOMMER TILLBAKA REDAN 8 TIMMAR EFTER NEUTROX-BEHANDLINGEN

- Patronen var tom eller tog slut under behandlingen. Kontrollera utflödet från maskinen. Ombehandla fordonet om nödvändigt.
- Behandlingstiden var inte tillräcklig. Detta kan vara problemet med större bilar eller vid svåra luktproblem. Gör en ombehandling.
- Interiören var inte ordentligt rengjord och källan till lukten finns kvar. Gör rent interiören igen och gör en ombehandling.

ODÖREN KOMMER TILLBAKA EFTER EN VISS TID

- Källan till lukten är inte avlägsnad. Gör rent interiören igen och gör en ombehandling.

STARKA RESTER FRÅN NEUTROX-BEHANDLINGEN

Efter Neutrox-behandlingen så hänger det kvar en viss doft, detta pga att Neutrox är aktivt så länge den neutraliserar den dåliga lukten.

Kvarvarande Neutroxlukter kan reduceras genom att:

- vädra ur bilen ordentligt
- behandla bilen med citrusdoft
- minska ner Neutrox behandlingstiden

För mer hjälp, kontakta Er lokala Smartabrepresentant.

AUTO  **SMART**
INTERNATIONAL

 **SMARTAB**
SMARTAB HI-TECH CHEMICALS AB

Smartab Hi-Tech Chemicals
Hållnäsgratan 14
752 28 Uppsala
Tel: 018 - 15 31 00
Fax: 018 - 15 31 01
smartab@smartab.com
www.smartab.com